

[cambia](#)**Collettivo selezionato:**

anno di indagine: 2018
 anni dalla laurea: 1
 tipo di corso: laurea di primo livello
 Ateneo: Campania Luigi Vanvitelli
 Facoltà/Dipartimento/Scuola: tutte
 gruppo disciplinare: tutti
 classe di laurea: scienze e tecnologie per
 l'ambiente e la natura (L-32, 27)
 corso di laurea: tutti
 condizione occupazionale alla laurea: tutte
 iscrizione ad una laurea di secondo livello: tutti

Per una migliore lettura dei dati si consultino le [note metodologiche](#)

Salvo diversa indicazione, si autorizza la riproduzione a fini non commerciali e con citazione della fonte

1. Popolazione analizzata	Collettivo selezionato
Numero di laureati	13
Numero di intervistati	13
Tasso di risposta	100,0
Genere (%)	
Uomini	23,1
Donne	76,9
Età alla laurea (medie, in anni)	25,1
Voto di laurea (medie, in 110-mi)	98,2
Durata degli studi (medie, in anni)	5,3
Indice di ritardo	0,62









2a. Formazione di secondo livello	Collettivo selezionato
Iscrizione, dopo la laurea di primo livello, ad un altro corso di laurea (%)	
Si sono iscritti ad un corso di laurea di secondo livello	69,2
Sono attualmente iscritti	69,2
Si sono iscritti ad un corso di laurea di primo livello	7,7
Sono attualmente iscritti	7,7
Mai iscritti ad un corso di laurea di primo o secondo livello	23,1
Motivi della non iscrizione ad un altro corso di laurea (%)	
Motivi lavorativi	33,3
Mancanza di un corso nell'area disciplinare di interesse	-
Motivi economici	-
Non interessati perché intenzionati a frequentare altra formazione post-laurea	-
Non interessati per altri motivi	-
Motivi personali	66,7
Altro motivo	-
Motivi dell'iscrizione ad un corso di laurea di secondo livello (%)	
Per migliorare la propria formazione culturale	22,2
Per migliorare le possibilità di trovare lavoro	44,4
Perché è necessaria per trovare lavoro	33,3
Perché hanno cercato lavoro ma non l'hanno trovato	-
Per migliorare le condizioni dell'attuale lavoro	-
Natura della laurea di secondo livello rispetto alla laurea di primo livello (%)	
Rappresenta il proseguimento 'naturale'	88,9
Rientra nel medesimo settore disciplinare pur non rappresentando il proseg. 'naturale'	-
Rientra in un settore disciplinare diverso	11,1
Stesso ateneo di conseguimento della laurea di primo livello (%)	100,0
Soddisfazione per gli studi di secondo livello intrapresi (medie, scala 1-10)	8,0

2b. Formazione post-laurea	Collettivo selezionato
Hanno partecipato ad almeno un'attività di formazione post-laurea (%)	7,7
Attività di formazione post-laurea: conclusa/in corso (% per attività)	
Collaborazione volontaria	-
Tirocinio/praticantato	-
Scuola di specializzazione	-
Master universitario di I livello	-
Altro tipo di master	-
Stage in azienda	7,7
Corso di formazione professionale	-
Attività sostenuta da borsa di studio	-

3. Condizione occupazionale	Collettivo selezionato
Condizione occupazionale e formativa (%)	
Lavorano e non sono iscritti ad una laurea di secondo livello	7,7
Lavorano e sono iscritti ad una laurea di secondo livello	-
Non lavorano e sono iscritti ad una laurea di secondo livello	69,2
Non lavorano, non sono iscritti ad una laurea di secondo livello e non cercano	23,1
Non lavorano, non sono iscritti ad una laurea di secondo livello ma cercano	-
Condizione occupazionale (%)	
Lavorano	7,7
Non lavorano e non cercano	69,2
Non lavorano ma cercano	23,1
Quota che non lavora, non cerca ma è impegnata in un corso universitario/praticantato (%)	46,2
Quota che lavora, per genere (%)	
Uomini	-
Donne	10,0
Esperienze di lavoro post-laurea (%)	
Non lavorano ma hanno lavorato dopo la laurea	30,8
Non hanno mai lavorato dopo la laurea	61,5
Tasso di occupazione (def. Istat - Forze di lavoro)	15,4
Tasso di disoccupazione (def. Istat - Forze di lavoro)	33,3


4. Ingresso nel mercato del lavoro	Collettivo selezionato
Numero di occupati	1
Occupati: condizione occupazionale alla laurea (%)	
Proseguono il lavoro iniziato prima della laurea	-
Non proseguono il lavoro iniziato prima della laurea	-
Hanno iniziato a lavorare dopo la laurea	100,0
Occupati: tempi di ingresso nel mercato del lavoro (medie, in mesi)	
Tempo dalla laurea all'inizio della ricerca del primo lavoro	0,0
Tempo dall'inizio della ricerca al reperimento del primo lavoro	4,0
Tempo dalla laurea al reperimento del primo lavoro	4,0


5. Caratteristiche dell'attuale lavoro	Collettivo selezionato
Tipologia dell'attività lavorativa (%)	
Autonomo	-
Tempo indeterminato	100,0
Contratti formativi	-
Non standard	-
Parasubordinato	-
Altro autonomo	-
Senza contratto	-
Diffusione del part-time (%)	-
Numero di ore settimanali di lavoro (medie)	42,0

6. Caratteristiche dell'azienda	Collettivo selezionato
Settore di attività (%)	
Pubblico	100,0
Privato	-
Non profit	-
Ramo di attività economica (%)	
Agricoltura	-
Metalmeccanica e meccanica di precisione	-
Edilizia 	-
Chimica/Energia 	-
Altra industria manifatturiera 	-
Totale industria	-
Commercio 	-
Credito, assicurazioni	-
Trasporti, pubblicità, comunicazioni 	-
Consulenze varie 	-
Informatica	-
Altri servizi alle imprese	-
Pubblica amministrazione, forze armate	100,0
Istruzione e ricerca 	-
Sanità	-
Altri servizi 	-
Totale servizi	100,0
Area geografica di lavoro (%)	
Nord-ovest	-
Nord-est	-
Centro	-
Sud	-
Isole	-
Estero	-

7. Retribuzione	Collettivo selezionato
Retribuzione mensile netta (medie, in euro) 	
Uomini	-
Donne	1.376
Totale	1.376

8. Utilizzo e richiesta della laurea nell'attuale lavoro	Collettivo selezionato
Hanno notato un miglioramento nel proprio lavoro dovuto alla laurea (%) 	
-	
Tipo di miglioramento notato nel lavoro (%) 	
Dal punto di vista economico	-
Nella posizione lavorativa	-
Nelle mansioni svolte	-
Nelle competenze professionali	-
Sotto altri punti di vista	-
Utilizzo delle competenze acquisite con la laurea (%)	
In misura elevata	-
In misura ridotta	100,0
Per niente	-
Adeguatezza della formazione professionale acquisita all'università (%)	
Molto adeguata	-
Poco adeguata	100,0
Per niente adeguata	-
Richiesta della laurea per l'attività lavorativa (%)	
Richiesta per legge	-
Non richiesta ma necessaria	100,0
Non richiesta ma utile	-
Non richiesta né utile	-

9. Efficacia della laurea e soddisfazione per l'attuale lavoro	Collettivo selezionato
Efficacia della laurea nel lavoro svolto (%) 	
Molto efficace/Efficace	-
Abbastanza efficace	100,0
Poco/Per nulla efficace	-
Soddisfazione per il lavoro svolto (medie, scala 1-10)	8,0
Occupati che cercano lavoro (%)	-

10. Ricerca del lavoro	Collettivo selezionato
Numero di non occupati che cercano lavoro	3
Non occupati che cercano: ultima iniziativa per cercare lavoro (%)	
Ultimi 15 giorni	33,3
15-30 giorni fa	-
1-6 mesi fa	66,7
Oltre 6 mesi fa	-
Numero di non occupati che non cercano lavoro	9
Non occupati che non cercano: motivo della non ricerca (%)	
Studio	77,8
In attesa di chiamata dal datore di lavoro 	-
Motivi personali	11,1
Mancanza di opportunità lavorative	11,1
Altro motivo	-

Condizione Occupazionale dei laureati
 Aprile 2019 - Consorzio Interuniversitario AlmaLaurea
 Salvo diversa indicazione, si autorizza la riproduzione a fini non commerciali e con citazione della fonte