

[cambia](#)**Collettivo Selezionato:**




anno di laurea: 2019
 tipo di corso: laurea di primo livello
 Ateneo: Campania Luigi Vanvitelli
 Facoltà/Dipartimento/Scuola: tutte
 gruppo disciplinare: tutti
 classe di laurea: scienze e tecnologie per
 l'ambiente e la natura (L-32, 27)
 corso di laurea: tutti
 iscrizione al corso in anni recenti: tutti



Per una migliore lettura dei dati si consultino le [note metodologiche](#)

Salvo diversa indicazione, si autorizza la riproduzione a fini non commerciali e con citazione della fonte

Tra parentesi è indicato il codice MIUR della classe di laurea.

PROFILO DEI LAUREATI	Collettivo selezionato	Collettivo selezionato (disaggregato per corso di laurea)
		scienze ambientali (L- 32)
Numero di laureati	14	14
Hanno compilato il questionario	9	9
Tasso di compilazione	64,3	64,3


1. CARATTERISTICHE ANAGRAFICHE	Collettivo selezionato	Collettivo selezionato (disaggregato per corso di laurea)
		scienze ambientali (L- 32)
Genere (%)		
Uomini	35,7	35,7
Donne	64,3	64,3
Età alla laurea (%) 		
Meno di 23 anni	50,0	50,0
23-24 anni	28,6	28,6
25-26 anni	7,1	7,1
27 anni e oltre	14,3	14,3
Età alla laurea (medie, in anni)	23,8	23,8
Cittadini stranieri (%) 	-	-
Residenza (%) 		
Stessa provincia della sede degli studi	78,6	78,6
Altra provincia della stessa regione	21,4	21,4
Altra regione	-	-
Esteri	-	-

2. ORIGINE SOCIALE	Collettivo selezionato	Collettivo selezionato (disaggregato per corso di laurea)
		scienze ambientali (L- 32)
Titolo di studio dei genitori (%) 		
Almeno un genitore laureato	22,2	22,2
Entrambi con laurea	11,1	11,1
Uno solo con laurea	11,1	11,1
Nessun genitore laureato	77,8	77,8
Diploma di scuola secondaria di secondo grado	33,3	33,3
Qualifica professionale, titolo inferiore o nessun titolo	44,4	44,4
Classe sociale (%) 		
Classe elevata	33,3	33,3
Classe media impiegatizia	22,2	22,2
Classe media autonoma	-	-
Classe del lavoro esecutivo	33,3	33,3


3. STUDI SECONDARI DI SECONDO GRADO	Collettivo selezionato	Collettivo selezionato (disaggregato per corso di laurea)
		scienze ambientali (L-32)
Diploma (%)		
Liceale	85,7	85,7
Liceo classico	14,3	14,3
Liceo linguistico	7,1	7,1
Liceo scientifico	50,0	50,0
Liceo delle scienze umane	14,3	14,3
Liceo artistico e musicale e coreutico	-	-
Tecnico	14,3	14,3
Tecnico economico	-	-
Tecnico tecnologico	14,3	14,3
Professionale	-	-
Titolo estero	-	-
Voto di diploma (medie, in 100-mi)	80,1	80,1
Hanno conseguito il diploma (%)		
Nella stessa provincia della sede degli studi universitari	85,7	85,7
In una provincia limitrofa	14,3	14,3
In una provincia non limitrofa, ma nella stessa ripartizione geografica	-	-
Al Sud, ma si sono laureati al Centro-Nord	-	-
Al Centro, ma si sono laureati al Nord o al Sud	-	-
Al Nord, ma si sono laureati al Centro-Sud	-	-
All'estero	-	-

4. RIUSCITA NEGLI STUDI UNIVERSITARI	Collettivo selezionato	Collettivo selezionato (disaggregato per corso di laurea)
		scienze ambientali (L-32)
Hanno precedenti esperienze universitarie (%)	-	-
Portate a termine	-	-
Non portate a termine	-	-
Nessuna precedente esperienza universitaria	100,0	100,0
Motivazioni molto importanti nella scelta del corso di laurea (%)		
Fattori sia culturali sia professionalizzanti	55,6	55,6
Fattori prevalentemente culturali	11,1	11,1
Fattori prevalentemente professionalizzanti	11,1	11,1
Né gli uni né gli altri	22,2	22,2
Età all'immatricolazione (%)		
Regolare o 1 anno di ritardo	92,9	92,9
2 o più anni di ritardo	7,1	7,1
Punteggio degli esami (medie, in 30-mi)	25,3	25,3
Voto di laurea (medie, in 110-mi)	100,5	100,5
Regolarità negli studi (%)		
In corso	35,7	35,7
1° anno fuori corso	35,7	35,7
2° anno fuori corso	14,3	14,3
3° anno fuori corso	-	-
4° anno fuori corso	14,3	14,3
5° anno fuori corso e oltre	-	-
Durata degli studi (medie, in anni)	4,3	4,3
Ritardo alla laurea (medie, in anni)	1,3	1,3
Indice di ritardo (rapporto fra ritardo e durata normale del corso)	0,44	0,44

5. CONDIZIONI DI STUDIO	Collettivo selezionato	Collettivo selezionato (disaggregato per corso di laurea)
		scienze ambientali (L- 32)
Hanno alloggiato a meno di un'ora di viaggio dalla sede degli studi (%)		
Più del 50% della durata degli studi	77,8	77,8
Meno del 50%	22,2	22,2
Hanno frequentato regolarmente (%)		
Più del 75% degli insegnamenti previsti	100,0	100,0
Tra il 50% e il 75%	-	-
Tra il 25% e il 50%	-	-
Meno del 25%	-	-
Hanno usufruito del servizio di borse di studio (%)	44,4	44,4
Hanno svolto periodi di studio all'estero nel corso degli studi universitari (%)		
Con Erasmus o altro programma dell'Unione Europea	-	-
Altra esperienza riconosciuta dal corso di studio	-	-
Iniziativa personale	-	-
Non hanno compiuto studi all'estero	100,0	100,0
1 o più esami all'estero convalidati (per 100 che hanno svolto esperienze di studio all'estero riconosciute dal corso)		
	-	-
Hanno preparato all'estero una parte significativa della tesi (per 100 che hanno svolto esperienze di studio all'estero riconosciute dal corso)		
	-	-
Hanno svolto tirocini formativi curriculari o lavoro riconosciuti dal corso di laurea (%)		
Tirocini curriculari organizzati dal corso e svolti presso l'università	66,7	66,7
Tirocini curriculari organizzati dal corso e svolti al di fuori dell'università	11,1	11,1
Attività di lavoro successivamente riconosciute dal corso	-	-
Nessuna esperienza di tirocinio o lavoro riconosciuto	33,3	33,3
Tempo impiegato per la tesi/prova finale (medie, in mesi)	5,2	5,2


6. LAVORO DURANTE GLI STUDI UNIVERSITARI	Collettivo selezionato	Collettivo selezionato (disaggregato per corso di laurea)
		scienze ambientali (L- 32)
Hanno avuto esperienze di lavoro (%) 		
Lavoratori-studenti	-	-
Altre esperienze di lavoro con continuità a tempo pieno	11,1	11,1
Lavoro a tempo parziale	-	-
Lavoro occasionale, saltuario, stagionale	22,2	22,2
Nessuna esperienza di lavoro	66,7	66,7
Lavoro coerente con gli studi (per 100 che hanno avuto esperienze di lavoro)	33,3	33,3

7. GIUDIZI SULL'ESPERIENZA UNIVERSITARIA	Collettivo selezionato	Collettivo selezionato (disaggregato per corso di laurea)
		scienze ambientali (L- 32)
Sono complessivamente soddisfatti del corso di laurea (%)		
Decisamente sì	55,6	55,6
Più sì che no	44,4	44,4
Più no che sì	-	-
Decisamente no	-	-
Sono soddisfatti dei rapporti con i docenti in generale (%)		
Decisamente sì	33,3	33,3
Più sì che no	66,7	66,7

Più no che sì	-	-
Decisamente no	-	-
Sono soddisfatti dei rapporti con gli studenti (%)		
Decisamente sì	44,4	44,4
Più sì che no	55,6	55,6
Più no che sì	-	-
Decisamente no	-	-
Hanno utilizzato le aule (%)	100,0	100,0
Valutazione delle aule (per 100 fruitori)		
Sempre o quasi sempre adeguate	22,2	22,2
Spesso adeguate	33,3	33,3
Raramente adeguate	44,4	44,4
Mai adeguate	-	-
Hanno utilizzato le postazioni informatiche (%)	88,9	88,9
Non le hanno utilizzate nonostante fossero presenti	11,1	11,1
Non le hanno utilizzate in quanto non presenti	-	-
Valutazione delle postazioni informatiche (per 100 fruitori)		
In numero adeguato	50,0	50,0
In numero inadeguato	50,0	50,0
Hanno utilizzato i servizi di biblioteca (prestito/consultazione, orari di apertura, ...) (%)	88,9	88,9
Valutazione dei servizi di biblioteca (prestito/consultazione, orari di apertura, ...) (per 100 fruitori)		
Decisamente positiva	37,5	37,5
Abbastanza positiva	50,0	50,0
Abbastanza negativa	12,5	12,5
Decisamente negativa	-	-
Hanno utilizzato le attrezzature per le altre attività didattiche (laboratori, attività pratiche, ...) (%)	100,0	100,0
Valutazione delle attrezzature per le altre attività didattiche (laboratori, attività pratiche,) (per 100 fruitori)		
Sempre o quasi sempre adeguate	44,4	44,4
Spesso adeguate	55,6	55,6
Raramente adeguate	-	-
Mai adeguate	-	-
Hanno utilizzato gli spazi dedicati allo studio individuale (%)	100,0	100,0
Non li hanno utilizzati nonostante fossero presenti	-	-
Non li hanno utilizzati in quanto non presenti	-	-
Valutazione degli spazi dedicati allo studio individuale (per 100 fruitori)		
Adeguati	22,2	22,2
Inadeguati	77,8	77,8
Hanno ritenuto l'organizzazione degli esami (appelli, orari, informazioni, prenotazioni, ...) soddisfacente (%)		
Sempre o quasi sempre	33,3	33,3
Per più della metà degli esami	44,4	44,4
Per meno della metà degli esami	22,2	22,2
Mai o quasi mai	-	-
Hanno ritenuto il carico di studio degli insegnamenti adeguato alla durata del corso di studio (%)		
Decisamente sì	44,4	44,4
Più sì che no	44,4	44,4
Più no che sì	11,1	11,1
Decisamente no	-	-
Si iscriverebbero di nuovo all'università? (%) 		
Sì, allo stesso corso dell'Ateneo	66,7	66,7
Sì, ma ad un altro corso dell'Ateneo	11,1	11,1
Sì, allo stesso corso ma in un altro Ateneo	-	-
Sì, ma ad un altro corso e in un altro Ateneo	11,1	11,1
Non si iscriverebbero più all'università	11,1	11,1

8. CONOSCENZE LINGUISTICHE E INFORMATICHE	Collettivo selezionato	Collettivo selezionato (disaggregato per corso di laurea)
		scienze ambientali (L- 32)
Lingue straniere: conoscenza almeno B2 (%)		
Inglese scritto	22,2	22,2
Inglese parlato	11,1	11,1
Francese scritto	11,1	11,1
Francese parlato	11,1	11,1
Spagnolo scritto	11,1	11,1
Spagnolo parlato	11,1	11,1
Tedesco scritto	-	-
Tedesco parlato	-	-
Strumenti informatici: livello di conoscenza "almeno buona" (%)		
Navigazione in Internet e comunicazione in rete	88,9	88,9
Word processor	88,9	88,9
Fogli elettronici	77,8	77,8
Strumenti di presentazione	88,9	88,9
Sistemi operativi	77,8	77,8
Multimedia	77,8	77,8
Linguaggi di programmazione	22,2	22,2
Data base	11,1	11,1
Realizzazione siti web	-	-
Reti di trasmissione dati	11,1	11,1
CAD/CAM/CAE - progettazione assistita	-	-

9. PROSPETTIVE DI STUDIO	Collettivo selezionato	Collettivo selezionato (disaggregato per corso di laurea)
		scienze ambientali (L- 32)
Intendono proseguire gli studi dopo il conseguimento del titolo (%)		
	77,8	77,8
Altra laurea di primo livello	-	-
Laurea magistrale biennale	66,7	66,7
Laurea magistrale a ciclo unico	-	-
Dottorato di ricerca	-	-
Diploma accademico (Alta Formazione Artistica e Musicale)	-	-
Scuola di specializzazione post-laurea	-	-
Master universitario	11,1	11,1
Altro tipo di master o corso di perfezionamento	-	-
Tirocinio, praticantato	-	-
Attività sostenuta da borsa o assegno di studio	-	-
Altre attività di qualificazione professionale	-	-
Non intendono proseguire	22,2	22,2

10. PROSPETTIVE DI LAVORO	Collettivo selezionato	Collettivo selezionato (disaggregato per corso di laurea)
		scienze ambientali (L-32)
Aspetti ritenuti rilevanti nella ricerca del lavoro: decisamente sì (%)		
Acquisizione di professionalità	100,0	100,0
Possibilità di carriera	88,9	88,9
Possibilità di guadagno	100,0	100,0
Stabilità/sicurezza del posto di lavoro	100,0	100,0
Rispondenza a interessi culturali	55,6	55,6
Coerenza con gli studi	55,6	55,6
Utilità sociale del lavoro	66,7	66,7
Prestigio ricevuto dal lavoro	55,6	55,6
Coinvolgimento e partecipazione all'attività lavorativa e ai processi decisionali	55,6	55,6
Indipendenza o autonomia	88,9	88,9
Flessibilità dell'orario di lavoro	77,8	77,8
Rapporti con i colleghi sul luogo di lavoro	55,6	55,6
Luogo di lavoro (ubicazione, caratteristiche fisiche dell'ambiente di lavoro)	55,6	55,6
Tempo libero	44,4	44,4
Opportunità di contatti con l'estero	44,4	44,4
Possibilità di utilizzare al meglio le competenze acquisite	55,6	55,6
Sono interessati a lavorare nei seguenti settori: decisamente sì (%)		
Pubblico	77,8	77,8
Privato (compreso l'avvio di un'attività autonoma/in conto proprio)	55,6	55,6
Disponibilità a lavorare per tipo di relazione contrattuale: decisamente sì (%)		
ORARIO/MODALITA' LAVORATIVA		
Tempo pieno	77,8	77,8
Part-time	33,3	33,3
Telelavoro	44,4	44,4
CONTRATTO		
A tutele crescenti 	100,0	100,0
A tempo determinato	33,3	33,3
Stage	22,2	22,2
Apprendistato	22,2	22,2
Somministrazione di lavoro (ex interinale)	11,1	11,1
Autonomo/in conto proprio	33,3	33,3
Disponibilità a lavorare nelle seguenti aree geografiche: decisamente sì (%)		
Provincia di residenza	100,0	100,0
Provincia degli studi	100,0	100,0
Regione degli studi	100,0	100,0
Italia settentrionale	55,6	55,6
Italia centrale	77,8	77,8
Italia meridionale	77,8	77,8
Stato europeo	66,7	66,7
Stato extraeuropeo	44,4	44,4
Disponibilità ad effettuare trasferte di lavoro (%)		
Sì, anche con trasferimenti di residenza	22,2	22,2
Sì, anche frequenti (senza cambi di residenza)	55,6	55,6
Sì, ma solo in numero limitato	22,2	22,2
Non disponibili a trasferte	-	-

Profilo dei laureati

Aprile 2020 - Consorzio Interuniversitario AlmaLaurea

Salvo diversa indicazione, si autorizza la riproduzione a fini non commerciali e con citazione della fonte