

[cambia](#)**Collettivo Selezionato:**

anno di laurea: 2016
 tipo di corso: laurea magistrale a ciclo unico
 Ateneo: Campania Luigi Vanvitelli
 Facoltà/Dipartimento/Scuola: tutte
 gruppo disciplinare: tutti
 classe di laurea: farmacia e farmacia industriale (LM-13, 14/S)
 corso di laurea: tutti
 iscrizione al corso in anni recenti: tutti

Per una migliore lettura dei dati si consultino le [note metodologiche](#)

Salvo diversa indicazione, si autorizza la riproduzione a fini non commerciali e con citazione della fonte

PROFILO DEI LAUREATI	Collettivo selezionato
Numero dei laureati	57
Hanno compilato il questionario	43
Tasso di compilazione	75,4

1. ANAGRAFICO	Collettivo selezionato
Genere (%)	
Uomini	21,1
Donne	78,9
Età alla laurea (%)	
Meno di 23 anni	-
23-24 anni	35,1
25-26 anni	38,6
27 anni e oltre	26,3
Età alla laurea (medie, in anni)	26,5
Cittadini stranieri (%)	-
Residenza (%)	
Stessa provincia della sede degli studi	82,5
Altra provincia della stessa regione	15,8
Altra regione	1,8
Estero	-


2. ORIGINE SOCIALE	Collettivo selezionato
Titolo di studio dei genitori (%)	
Entrambi con laurea	20,9
Uno solo con laurea	18,6
Scuola media superiore	37,2
Titoli inferiori o nessun titolo	23,3
Classe sociale (%)	
Classe elevata	20,9
Classe media impiegatizia	51,2
Classe media autonoma	14,0
Classe del lavoro esecutivo	14,0



3. STUDI SECONDARI SUPERIORI	Collettivo selezionato
Diploma (%)	
Liceo classico	28,1
Liceo linguistico	1,8
Liceo scientifico	59,6
Liceo socio-psico-pedagogico o ist. magistrale	1,8
Tecnico	7,0
Professionale	1,8
Istruzione artistica	-
Titolo estero	-
Voto di diploma (medie, in 100-mi)	86,7
Hanno conseguito il diploma (%)	
Nella stessa provincia della sede degli studi universitari	80,7
In una provincia limitrofa	15,8
In una provincia non limitrofa, ma nella stessa ripartizione geografica	3,5
Al Sud, ma si sono laureati al Centro-Nord	-
Al Centro, ma si sono laureati al Nord o al Sud	-
Al Nord, ma si sono laureati al Centro-Sud	-
All'estero	-

4. RIUSCITA NEGLI STUDI UNIVERSITARI	Collettivo selezionato
Hanno precedenti esperienze universitarie (%)	11,6
Portate a termine	-
Non portate a termine	11,6
Nessuna precedente esperienza universitaria	88,4
Motivazioni molto importanti nella scelta del corso di laurea (%)	
Fattori sia culturali sia professionalizzanti	58,1
Fattori prevalentemente culturali	30,2
Fattori prevalentemente professionalizzanti	7,0
Né gli uni né gli altri	4,7
Età all'immatricolazione (%)	
Regolare o 1 anno di ritardo	86,0
2 o più anni di ritardo	14,0
Punteggio degli esami (medie, in 30-mi)	25,4
Voto di laurea (medie, in 110-mi)	99,8
Regolarità negli studi (%)	
In corso	26,3
1° anno fuori corso	26,3
2° anno fuori corso	28,1
3° anno fuori corso	12,3
4° anno fuori corso	5,3
5° anno fuori corso e oltre	1,8
Durata degli studi (medie, in anni)	6,7
Ritardo alla laurea (medie, in anni)	1,3
Indice di ritardo (rapporto fra ritardo e durata legale del corso)	0,26

5. CONDIZIONI DI STUDIO	Collettivo selezionato
Hanno alloggiato a meno di un'ora di viaggio dalla sede degli studi (%)	
Più del 50% della durata degli studi	81,4
Meno del 50%	11,6
Hanno frequentato regolarmente (%)	
Più del 75% degli insegnamenti previsti	81,4
Tra il 50% e il 75%	9,3
Tra il 25% e il 50%	7,0
Meno del 25%	2,3
Hanno usufruito del servizio di borse di studio (%)	18,6
Hanno svolto periodi di studio all'estero nel corso degli studi universitari (%)	-
Con Erasmus o altro programma dell'Unione Europea	-
Altra esperienza riconosciuta dal corso di studi	-
Iniziativa personale	-
Non hanno compiuto studi all'estero	100,0
1 o più esami all'estero convalidati (%)	-
Hanno preparato all'estero una parte significativa della tesi (%)	-
Hanno svolto tirocini/stage o lavoro riconosciuti dal corso di laurea (%)	83,7
Tirocini organizzati dal corso e svolti presso l'università	2,3
Tirocini organizzati dal corso e svolti al di fuori dell'università	76,7
Attività di lavoro successivamente riconosciute dal corso	2,3
Nessuna esperienza di tirocinio o lavoro riconosciuto	16,3
Mesi impiegati per la tesi/prova finale (medie)	6,6

6. LAVORO DURANTE GLI STUDI	Collettivo selezionato
Hanno esperienze di lavoro (%)	46,5
Lavoratori-studenti	-
Altre esperienze di lavoro con continuità a tempo pieno	7,0
Lavoro a tempo parziale	9,3
Lavoro occasionale, saltuario, stagionale	30,2
Nessuna esperienza di lavoro	53,5
Lavoro coerente con gli studi	7,0

7. GIUDIZI SULL'ESPERIENZA UNIVERSITARIA	Collettivo selezionato
Sono complessivamente soddisfatti del corso di laurea (%)	
Decisamente sì	41,9
Più sì che no	48,8
Più no che sì	7,0
Decisamente no	2,3
Sono soddisfatti dei rapporti con i docenti in generale (%)	
Decisamente sì	34,9
Più sì che no	58,1
Più no che sì	7,0
Decisamente no	-
Sono soddisfatti dei rapporti con gli studenti (%)	
Decisamente sì	60,5
Più sì che no	30,2
Più no che sì	7,0
Decisamente no	2,3
Valutazione delle aule (%)	
Sempre o quasi sempre adeguate	20,9
Spesso adeguate	55,8
Raramente adeguate	18,6
Mai adeguate	4,7
Non utilizzate	-
Valutazione delle postazioni informatiche (%)	
Presenti e in numero adeguato	9,3
Presenti, ma in numero inadeguato	41,9
Non presenti	16,3
Non utilizzate	30,2
Valutazione delle biblioteche (prestito/consultazione, orari di apertura ...) (%)	
Decisamente positiva	20,9
Abbastanza positiva	48,8
Abbastanza negativa	4,7
Decisamente negativa	2,3
Non utilizzate	23,3
Valutazione delle attrezzature per le altre attività didattiche (laboratori, attività pratiche,) (%)	
Sempre o quasi sempre adeguate	11,6
Spesso adeguate	58,1
Raramente adeguate	23,3
Mai adeguate	7,0
Non utilizzate	-
Valutazione degli spazi dedicati allo studio individuale (%)	
Presenti e adeguati	25,6
Presenti, ma inadeguati	62,8
Non presenti	2,3
Non utilizzati	9,3
Il carico di studio degli insegnamenti è stato adeguato alla durata del corso di studio? (%)	
Decisamente sì	25,6
Più sì che no	46,5
Più no che sì	23,3
Decisamente no	4,7
Si iscriverebbero di nuovo all'università? (%) 	
Sì, allo stesso corso dell'Ateneo	79,1
Sì, ma ad un altro corso dell'Ateneo	2,3
Sì, allo stesso corso ma in un altro Ateneo	11,6
Sì, ma ad un altro corso e in un altro Ateneo	4,7
Non si iscriverebbero più all'università	2,3

8. CONOSCENZE LINGUISTICHE E INFORMATICHE	Collettivo selezionato
Lingue straniere: conoscenza "almeno buona" (%) 	
Inglese scritto	83,7
Inglese parlato	76,7
Francese scritto	14,0
Francese parlato	4,7
Spagnolo scritto	2,3
Spagnolo parlato	2,3
Tedesco scritto	2,3
Tedesco parlato	2,3
Strumenti informatici: conoscenza "almeno buona" (%) 	
Navigazione in Internet e comunicazione in rete	95,3
Word processor	76,7
Fogli elettronici	74,4
Strumenti di presentazione	76,7
Sistemi operativi	86,0
Multimedia	65,1
Linguaggi di programmazione	30,2
Data base	46,5
Realizzazione siti web	25,6
Reti di trasmissione dati	30,2
CAD/CAM/CAE - progettazione assistita	30,2

9. PROSPETTIVE DI STUDIO	Collettivo selezionato
Intendono proseguire gli studi (%)	46,5
Laurea triennale	-
Laurea magistrale	2,3
Altra laurea magistrale a ciclo unico	-
Dottorato di ricerca	11,6
Diploma accademico (Alta Formazione Artistica e Musicale) 	-
Scuola di specializzazione post-laurea	4,7
Master universitario	23,3
Altro tipo di master o corso di perfezionamento	-
Tirocinio, praticantato	4,7
Attività sostenuta da borsa o assegno di studio	-
Altre attività di qualificazione professionale	-
Non intendono proseguire	53,5

10. PROSPETTIVE DI LAVORO	Collettivo selezionato
Aspetti ritenuti rilevanti nella ricerca del lavoro: decisamente sì (%)	
Acquisizione di professionalità	81,4
Possibilità di carriera	81,4
Possibilità di guadagno	72,1
Stabilità/sicurezza del posto di lavoro	86,0
Rispondenza a interessi culturali	51,2
Coerenza con gli studi	79,1
Utilità sociale del lavoro	55,8
Prestigio ricevuto dal lavoro	55,8
Coinvolgimento e partecipazione all'attività lavorativa e ai processi decisionali	53,5
Indipendenza o autonomia	76,7
Flessibilità dell'orario di lavoro	39,5
Rapporti con i colleghi sul luogo di lavoro	53,5
Luogo di lavoro (ubicazione, caratteristiche fisiche dell'ambiente di lavoro)	48,8
Tempo libero	27,9
Opportunità di contatti con l'estero	48,8
Possibilità di utilizzare al meglio le competenze acquisite	74,4
Sono interessati a lavorare nei seguenti settori: decisamente sì (%)	
Pubblico	72,1
Privato (compreso l'avvio di un'attività autonoma/in conto proprio)	69,8
Disponibilità a lavorare per tipo di relazione contrattuale: decisamente sì (%)	
ORARIO/MODALITÀ LAVORATIVA	
Tempo pieno	95,3
Part-time	37,2
Telelavoro	14,0
CONTRATTO	
A tutele crescenti 	93,0
A tempo determinato	48,8
Stage	32,6
Apprendistato	25,6
Somministrazione di lavoro (ex interinale)	16,3
Occasionale accessorio (voucher o buoni lavoro)	18,6
Autonomo/in conto proprio	34,9
Disponibilità a lavorare nelle seguenti aree geografiche: decisamente sì (%)	
Provincia di residenza	79,1
Provincia degli studi	81,4
Regione degli studi	81,4
Italia settentrionale	62,8
Italia centrale	60,5
Italia meridionale	55,8
Stato europeo	55,8
Stato extraeuropeo	37,2
Disponibilità ad effettuare trasferte di lavoro (%)	
Sì, anche con trasferimenti di residenza	69,8
Sì, anche frequenti (senza cambi di residenza)	9,3
Sì, ma solo in numero limitato	18,6
Non disponibili a trasferte	-

Profilo dei laureati
Aprile 2018 - Consorzio Interuniversitario AlmaLaurea

Salvo diversa indicazione, si autorizza la riproduzione a fini non commerciali e con citazione della fonte